

# ЗДРАВСТВУЙ, НАШ ДОРОГОЙ ПОКУПАТЕЛЬ!

Если вдруг наш товар не устроил - по любой причине - обязательно напиши нам в службу поддержки клиентов через любой удобный мессенджер: Viber, WhatsApp, Telegram по номеру +79087366073. Для звонков и связи +88003507765. Мы с радостью поможем разобраться во всем, научим пользоваться той функцией, которая оказалась непонятна и, конечно же, заменим товар, если в нем обнаружится брак.



+7 908 736 60 73

---

# ГРИНДЕР ДЛЯ ОБРАБОТКИ КОГТЕЙ ДОМАШНИХ ЖИВОТНЫХ



РУКОВОДСТВО ПО ИСПОЛЬЗОВАНИЮ

## Гриндер для обработки когтей домашних животных

- Встроенный сменный шлифовальный камень
- Защита от чрезмерного шлифования
- Многоуровневая мощность с регулировкой одним нажатием
- 3 порта для разных домашних животных

### 3 уровня мощности 60% /80% /100%



**60%** – подходит для хомяков, голландских свиней.



**80%** – подходит для кошек, кроликов, маленьких собак.



**100%** – подходит для средних и крупных собак.

## Параметры продукта

Цвет продукта: Белый и фиолетовый

Материал: ABS

Размеры: 14.2 \* 5 \* 2 см / 5.59" \* 1.97" \* 0.79"

Вес: 4.1унц/117 г

Батарея: 3.7V Литий-ионная

Диапазон напряжения: 100-240V переменного напряжения

Длительность работы: 3 часа

Время зарядки: 2 часа

## Структура устройства



Алмазный шлифовальный камень



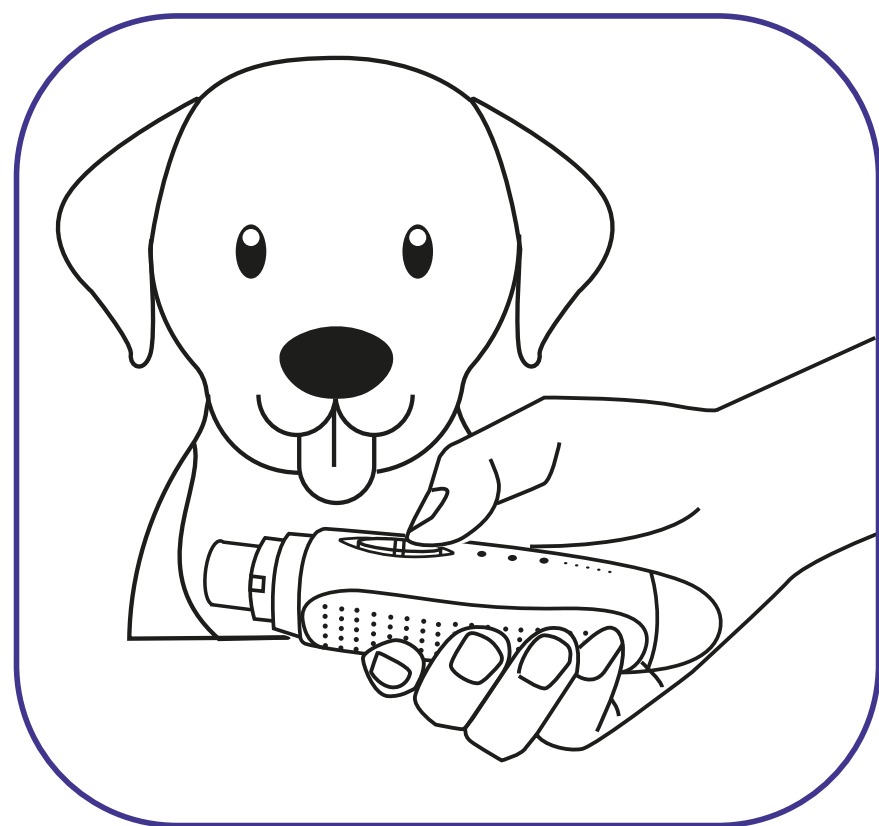
Сменный шлифовальный камень  
USB-порт для зарядки




## В комплекте:

- 1 электрическая шлифовальная машина
- 2 шлифовальных камня
- 1 USB-кабель
- 1 руководство по использованию


## Как использовать:



**1.** Приучите своих питомцев к звуку и запаху шлифовального станка для ногтей, чтобы ваш питомец не испугался перед шлифовкой.



**2.** Приобнимите своего питомца и выберите подходящий порт. Включите гриндер для обработки когтей и свет, затем поместите когти вашего питомца в шлифовальный станок, чтобы подстричь когти.



**3.** Будьте внимательны, чтобы не начать стачивать кожу. Не используйте устройство для шлифовки одного когтя более 5 секунд.

Гарантия 6 месяцев

